



Colégio Brasileiro de Cirurgiões
Capítulo de São Paulo

16ª EDIÇÃO

CURSO CONTINUADO DE CIRURGIA GERAL



TUTORIAL DE ACESSO à
Plataforma
CANVAS Afya



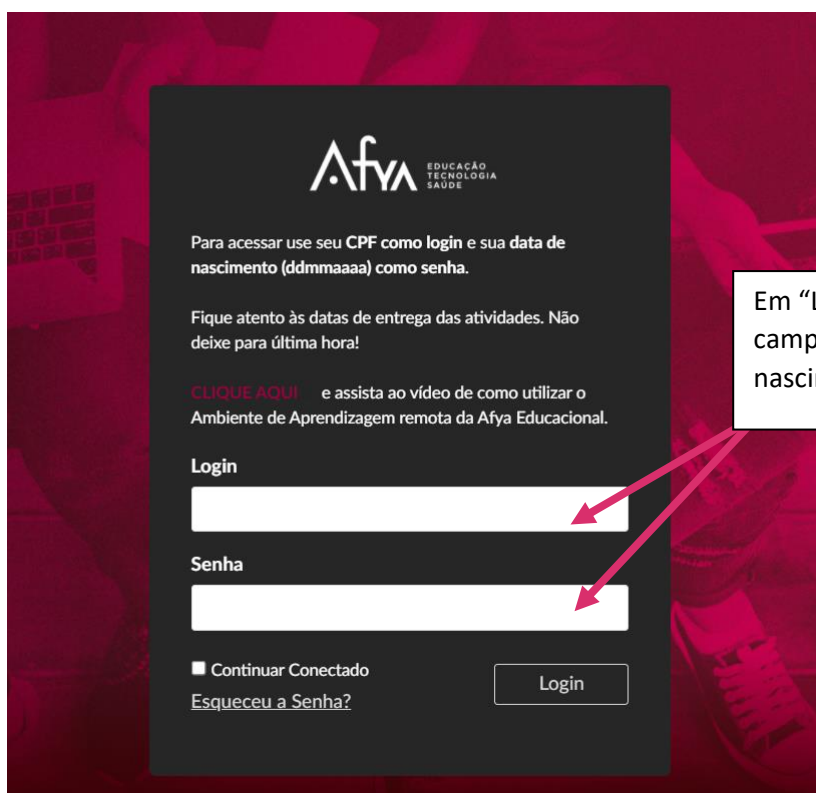
Olá,

Sua aula mediada por tecnologia do Curso Continuoado de Cirurgia Geral – 16ª edição está prestes a começar! Tudo acontecerá de forma muito simples, intuitiva e com ricas experiências de aprendizagem!

Para conectar, basta acessar:

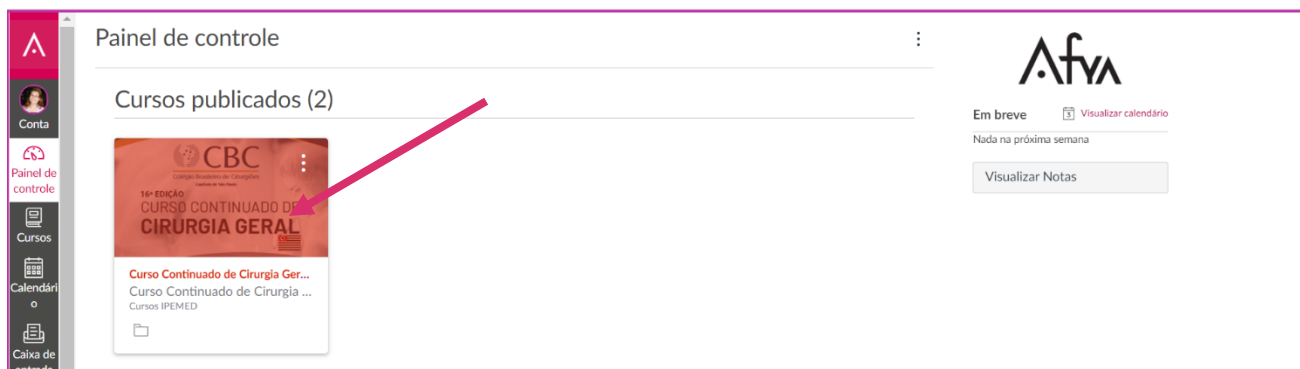
<https://afya.instructure.com/login/canvas>

Para login, digite seu CPF e a sua senha é sua data de nascimento com 8 dígitos no campo indicado.



The image shows a login form for Afya. At the top is the Afya logo with the tagline 'EDUCAÇÃO TECNOLOGIA SAÚDE'. Below the logo, there is a message: 'Para acessar use seu CPF como login e sua data de nascimento (ddmmaaaa) como senha.' followed by a reminder: 'Fique atento às datas de entrega das atividades. Não deixe para última hora!' and a link: 'CLIQUE AQUI e assista ao vídeo de como utilizar o Ambiente de Aprendizagem remota da Afya Educacional.' The form has two input fields: 'Login' and 'Senha'. Below the 'Senha' field is a checkbox for 'Continuar Conectado' and a link 'Esqueceu a Senha?'. A 'Login' button is at the bottom right. A callout box with a white background and black border points to the 'Login' and 'Senha' fields with red arrows. The callout text reads: 'Em "Login" digite seu CPF e no campo "Senha" digite sua data de nascimento (Com dígitos).'

Após o acesso você encontrara uma tela com o nome do curso. Clique sobre ele.



Ao conectar-se você observara a seguinte tela. Na coluna lateral direita é possível acessar orientações do módulo, a programação detalhada do curso e as pessoas participantes.



Caso prefira, desça a barra de rolagem, clique sobre o botão “Acesse sua aula”.

Curso Continuoado de Cirurgia Geral 16ª edição (IPEMED)

Curso IPEMED

Página inicial

Módulos

Pessoas

Páginas

Arquivos

Programa

Visualizar fluxo do curso

Visualizar calendário do curso

Visualizar notificações do curso

Lista de Tarefas

Nada no momento

Seja bem-vindo(a).

É um prazer tê-lo(a) conosco. Esperamos que este curso te proporcione uma extraordinária experiência de aprendizado e compartilhamento de conhecimentos.

ACESSE A SUA AULA

Os módulos acontecerão virtualmente.

Por razão de segurança de dados e controle de sua presença, antes de acessar aulas virtuais, certifique-se de incluir no seu usuário o nome completo.

APM Associação Paulista de Medicina

ABLAC Associação Brasileira de Laparoscopia

IPEMED

Afva

Antes de conectar-se a sala de aula virtual certifique-se de **inserir seu nome completo** como login essa é uma medida para garantir a segurança de dados e contabilizar sua presença.

Em caso de dúvidas ou dificuldades de acesso encaminhe um e-mail para lais.german@ipemed.edu.br ou para contato@cbcsp.org.br

Você não terá dificuldade, verá que utilizar o CANVAS será um processo bem simples, mas caso tenha qualquer dificuldade conte com a gente!

Compartilhamos abaixo também, algumas sugestões para que seu momento de aprendizagem seja o mais agradável possível.

Busque por um ambiente calmo, longe de barulhos, ruídos, e de preferência em local com alguma acústica;


- Preferencialmente esteja logado em internet via cabo, pois conexões wifi sofrem bastante oscilação, inclusive para transmissões de vídeo;
- Utilize fones de ouvido ou headsets, para proporcionar melhor entendimento/audição das aulas e conteúdos;
- Será destinado um momento específico para encaminhamento de dúvidas e contribuições. Você poderá habilitar o microfone, câmera ou apenas digitar sua pergunta no chat.

Com o intuito de otimizar possíveis atuações da equipe de suporte, tenha instalado em seu computador o Programa de Acesso Remoto - Suporte Remoto AnyDesk.

Link <https://anydesk.com/pt>

(Alertamos que em caso de computadores MAC Book, este acesso remoto algumas vezes é prejudicado, devido ao sistema de segurança).

Caso prefira acessar a aula por meio do seu Smartphone faça o download do aplicativo “CANVAS STUDENT”.



Clique em “Encontrar minha escola”.

Posteriormente digite **Afya**.

Em seguida, utilize seu CPF como login e a senha sua data de nascimento com 8 dígitos.

